

BREMSE, STÜTZBEINE, RÄDER, DEICHSEL
BREAK, LEGS, WHEELS, DRAWBAR



- 1** ▶ Aluminium Anhänger hergestellt von einem hochqualifiziertem Kesselmacher und Mechaniker
Aluminum alloy trailer manufactured by a highly qualified boilermaker technician
- 2** ▶ Manuell stabilisierende Beine fixieren den Anhänger am Boden und bieten Sicherheit bei der Verwendung.
Manually stabilizing legs keeping the trailer on the ground and offering a safety of use
- 3** ▶ Deichsel mit anpassbarer und herkömmlicher Anhängerkupplung
Draught beam with adjustable and standard towing ring
- 4** ▶ Auf Wunsch eine speziell angefertigte Zubehöorkiste
Possibility of a custom-made storage box
- 5** ▶ Zusätzliches Zubehör: Manueller Monitor und Ferngesteuerter monitor
Additional equipment: manual monitor or remote-controlled monitor

- ▶ Essieu freiné à partir de 750 kg / Brake on axle tree from 750 kg
- ▶ Plaque d'éclairage normalisée / Standard road traffic signal
- ▶ Optionen: Ersatzrad / Options: spare wheel


KUPPLUNGEN*
COUPLINGS*

**Produkte können bei Verlangen mit anderen Kupplungen bestückt werden
 Products can be equipped with other types of couplings if needed



PLA_01101_Flyer DE-EN_Anhänger_TowableUnits

ANHÄNGER
TOWABLE UNITS



POK SAS

18 Cours Antoine Lavoisier - 10400 Nogent-sur-Seine - FRANCE
 Tel.: +33 (0)3 25 39 84 78 - Fax: +33 (0)3 25 39 84 90
 info@pok.fr export@pok.fr www.pok.fr



- OCP (MOROCCO)
- STIR (TUNISIA)
- SONATRACH (ALGERIA)
- TOTAL (FRANCE)
- RAFINERIES DE FEZIN (FRANCE)



YouTube

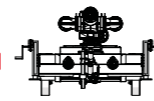


WIR ERSCHAFFEN MIT LEIDENSCHAFT / WE CREATE WITH PASSION



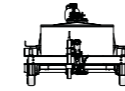
ANHÄNGER "30000" MIT DN200 MONITOR TRAILER TYPE "30000" WITH MONITOR DN200

- ▶ Durchflussrate: 30000 L/min / Flow rate: 30000 lpm
- ▶ Einlass: Durchmesser angeben / Inlet: specify the Ø
- ▶ Max. Gewicht auf Achsen: 2x 1600 kg
Max. weight on axle tree: 2x 1600 kg
- ▶ Material: Aluminium und Stahl / Material: aluminium alloy and steel
- ▶ Tastrad einziehbar
"Jockey" wheel type: retractable
- ▶ Signalisation: plaque normalisée
Road signal: standardised plate
- ▶ Wasserballast: 1300 L / Ballast: 1300 L
- ▶ Stützen: 4x 10t / Stands: 4x 10t
- ▶ Bremse an Achse / Brake on axle tree
- ▶ Handbremse / Park brake
- ▶ Optionen: Monitor, Düsenkopfbereich, Abmessungen, Anzahl der Einlässe
Options: monitor, outlet equipment, dimensions, number of inlets
- ▶ Reinigungsstellung / Flush




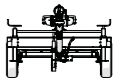
ANHÄNGERTYP "TANK 2000" MIT LMP 80 TRAILER TYPE "TANK 2000L" WITH LMP80

- ▶ Durchflussrate: 5000 L/min / Flow rate: 5000 lpm
- ▶ Einlass: Durchmesser angeben / Inlet: specify the Ø
- ▶ Material: Aluminium und Stahl / Material: aluminium alloy and steel
- ▶ Max. Gewicht auf Achsen: 2x 1300kg / Max. weight on axle tree: 2x 1300kg
- ▶ Radabmessungen: 165 R14C / Wheels dimensions: 165 R14C
- ▶ Signalisation: plaque normalisée / Road signal: standardised plate
- ▶ Optionen: Monitor, Düsenkopfbereich, Abmessungen, Anzahl der Einlässe
Options: monitor, outlet equipment, dimensions, number of inlets
- ▶ Tastrad: Einziehbar mit Manschette
"Jockey" wheel type: retractable with collar
- ▶ Stützen: 4x 800kg / Stands: 4x 800kg
- ▶ Zubehörkiste / Storage box
- ▶ Bremse an Achsen / Brake on axle tree
- ▶ Handbremse / Park brake
- ▶ Reinigungsstellung / Flush



ANHÄNGERTYP "4000" MIT MINOTOR TRAILER TYPE "4000" WITH MINOTOR

- ▶ Durchflussmenge: 5000 L/min / Flow rate: 5000 lpm
- ▶ Einlass: Durchmesser angeben / Inlet: specify the Ø
- ▶ Material: Aluminium und Stahl / Material: aluminium alloy and steel
- ▶ Max. Gewicht auf Achse: 750kg / Max. weight on axle tree: 750kg
- ▶ Radabmessungen: 145 80 R13 / Wheels dimensions: 145 80 R13
- ▶ Tastrad mit Manschette / "Jockey" wheel type: with collar
- ▶ Signalisation: plaque normalisée / Road signal: standardised plate
- ▶ Stützen: 4x 800kg / Stands: 4x 800kg
- ▶ Zubehörkiste / Storage box
- ▶ Bremse an Achse / Brake on axle tree
- ▶ Handbremse / Park brake
- ▶ Optionen: Monitor, Düsenkopfbereich, Abmessungen, Anzahl der Einlässe
Options: monitor, outlet equipment, dimensions, number of inlets



ANHÄNGERTYP "DELTA" MIT PRIMATOR 3000 TRAILER TYPE "DELTA" WITH PRIMATOR 3000

- ▶ Durchflussrate: 3000 L/min / Flow rate: 3000 lpm
- ▶ Einlass: Durchmesser angeben / Inlet: specify the Ø
- ▶ Material: Aluminium und Stahl / Material: aluminium alloy and steel
- ▶ Max. Gewicht auf Achse: 500kg / Max. weight on axle tree: 500kg
- ▶ Radabmessungen: 145 70 R13 / Wheels dimensions: 145 70 R13
- ▶ Tastrad mit Manschette / «Jockey» wheel type: with collar
- ▶ Signalisation: plaque normalisée / Road signal: standardised plate
- ▶ Stützen: 4x 200kg / Stands: 4x 200kg
- ▶ Optionen: Monitor, Düsenkopfbereich, Abmessungen, Anzahl der Einlässe
Options: monitor, outlet equipment, dimensions, number of inlets



ANHÄNGERTYP "TANK 2X150L" MIT PRIMATOR TRAILER TYPE "TANK 2X150L" WITH PRIMATOR

- ▶ Durchflussmenge: 3000 L/min / Flow rate: 3000 lpm
- ▶ Einlass: Durchmesser angeben / Inlet: specify the Ø
- ▶ Tank Material: Polyester / Tank material: polyester
- ▶ Material: Aluminium und Stahl / Material: aluminium alloy and steel
- ▶ Max. Gewicht auf Achse: 500 kg / Max. weight on axle tree: 500 kg
- ▶ Radabmessungen: 145 70 R13 / Wheels dimensions: 145 70 R13C
- ▶ Tastrad einziehbar / "Jockey" wheel type: retractable
- ▶ Signalisation: plaque normalisée / Road signal: standardised plate
- ▶ Optionen: Monitor, Düsenkopfbereich, Abmessungen, Anzahl der Einlässe
Options: monitor, outlet equipment, dimensions, number of inlets
- ▶ Fassungsvermögen: 2x 150 litres / Tank capacity: 2x 150 L
- ▶ Stützen: 4x 200kg / Stands: 4x 200kg

